







Compétences visées

Apporter les compétences nécessaires à la conduite du chariot concerné en situation de travail,
Transmettre les connaissances théoriques et le savoir-faire pratique nécessaires à la conduite en sécurité du chariot concerné,
Communiquer les informations relatives aux risques liés à son utilisation,
Permettre de maîtriser les moyens et méthodes permettant de prévenir ces risques

 Public - Admission Toute personne amenée à utiliser des chariots avec ou sans expérience professionnelle dans le domaine Pas de test / Admission sur dossier d'inscription conforme (convention/contrat)	 Durée - Lieu Durée pour 1 catégorie : (autre durée selon niveau, expérience et nombre de catégorie) 3 jours / 21h initiale 2 jours / 14h recyclage Lieu : Centre de formation / site client	 Modalité d'organisation Formation en groupe de 4 à 12 personnes. En présentiel, parcours individualisé selon niveau, expérience et catégories visées par le stagiaire.
--------------------------------------------------------------------------------------------------------------------------------------------------------------------------------------------------------------------------------------------------------------------------------------------------------	----------------------------------------------------------------------------------------------------------------------------------------------------------------------------------------------------------------------------------------------------------------------------------------------------------------	-------------------------------------------------------------------------------------------------------------------------------------------------------------------------------------------------------------------------------------------------------------------------

 Pré-requis La conduite de certains équipements de travail par des jeunes âgés de moins de 18 ans fait l'objet de dispositions réglementaires spécifiques. Lorsque ces obligations sont respectées, rien ne s'oppose à ce qu'un conducteur mineur passe le CACES®, S'assurer de l'aptitude médicale pour la conduite du chariot, maîtriser le français, fournir une photo d'identité récente en version numérique (aucun CACES® ne peut être délivré sans photo) Avoir déjà obtenu le CACES® en cas de renouvellement En cas d'inscription uniquement au test CACES®, le candidat doit présenter une attestation de formation interne à la conduite

 Intervenant(s) Solide expérience professionnelle dans le domaine enseigné, de l'encadrement de groupe et de la formation professionnelle. Titulaires des diplômes/titres/certificats requis (CACES®, permis de conduire, etc.) Examineurs certifiés testeurs CACES® par GLOBAL SA	 Attribution finale Attestation individuelle de fin de formation Certificat CACES® en cas de réussite aux examens
----------------------------------------------------------------------------------------------------------------------------------------------------------------------------------------------------------------------------------------------------------------------------------------------------------------------------------------------------------------------------------	-------------------------------------------------------------------------------------------------------------------------------------------------------------------------------------------------------------------

Contenu de la formation

Connaissances théoriques Connaissances générales Technologie des chariots de manutention automoteurs à conducteur porté Les principaux types de chariots - Les catégories de CACES® Notions élémentaires de physique Stabilité des chariots de manutention Risques liés à l'utilisation des chariots de manutention à conducteur porté Exploitation des chariots de manutention à conducteur porté Vérifications d'usage	Savoir-faire pratiques Prise de poste et vérification Conduite et manœuvres Monter et descendre en sécurité du chariot Circuler en marche avant et arrière, en ligne droite et en courbe, à vide et en charge Contrôle à l'aide de l'abaque ou du tableau des charges Diverses manœuvres en fonction du type de chariot Stationner et arrêter le chariot en sécurité Fin de poste – Opérations d'entretien quotidien – Maintenance
-----------------------------------------------------------------------------------------------------------------------------------------------------------------------------------------------------------------------------------------------------------------------------------------------------------------------------------------------------------------------------------------------------------------------------------------------------------------------------------------------------------------	----------------------------------------------------------------------------------------------------------------------------------------------------------------------------------------------------------------------------------------------------------------------------------------------------------------------------------------------------------------------------------------------------------------------------------------------------------------------------------------

Renouvellement



Le certificat CACES® R489 a une validité de 5 ans à compter de sa date de délivrance (J-1)

Méthodes pédagogiques

Tour de table de positionnement préalable afin de permettre au formateur de vérifier l'adéquation du parcours de chaque stagiaire et d'adapter son déroulé pédagogique. Le formateur suit un plan précis pour aborder progressivement tous les points du programme.

Partie théorique : Alternance d'apport théorique par le formateur à l'aide d'un exposé par vidéoprojecteur et d'exercices en groupe (étude de cas vidéo, schémas, etc.), d'échange d'expériences et de démonstration.

Partie pratique : Mise en situation en groupe. Après démonstration et explication par le formateur, à tour de rôle, chaque stagiaire effectue des manœuvres sous sa direction pendant que le reste du groupe suit en écoute pédagogique les indications et corrections du formateur. Les exercices augmentent progressivement en difficultés et sont adaptés à l'évolution de chaque stagiaire. Un bilan est effectué en fin de journée pour suivre la progression.

 Moyens techniques et pédagogiques Livret stagiaire individuel / 1 salle de formation équipée d'un vidéoprojecteur, PC, tableau blanc / 1 aire d'exercice pratique, des chariots Les stagiaires doivent avoir à minima : des chaussures de sécurité, des gants, protections auditives et un vêtement rétro-réfléchissant	 Suivi / Evaluation Appréciation de l'acquisition des compétences et de l'atteinte des objectifs par l'organisme de formation : Tests CACES® Chariots de manutention automoteurs (Examens théoriques et pratiques selon la recommandation R489 de la CNAMTS) Mesure de la qualité globale de la formation, de l'atteinte des objectifs et de l'impact sur la pratique professionnelle par le stagiaire : enquête de satisfaction à chaud puis à froid
-------------------------------------------------------------------------------------------------------------------------------------------------------------------------------------------------------------------------------------------------------------------------------------------------------------------------------------------------------------------------------------------------------------------------	-------------------------------------------------------------------------------------------------------------------------------------------------------------------------------------------------------------------------------------------------------------------------------------------------------------------------------------------------------------------------------------------------------------------------------------------------------------------------------------------------------------------------------------------------------